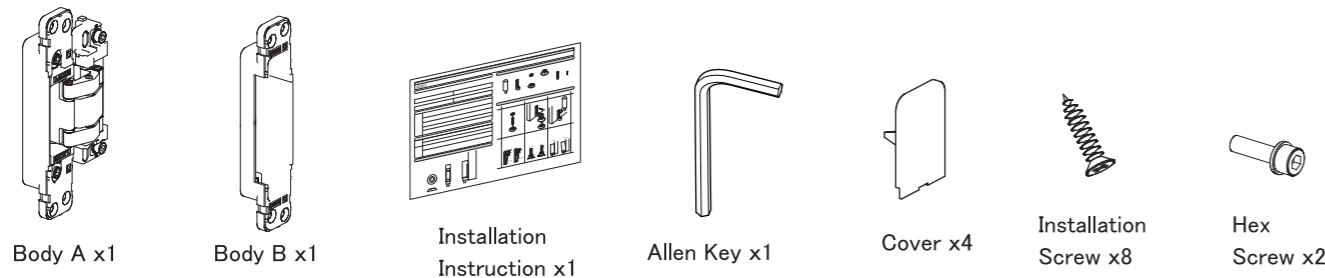


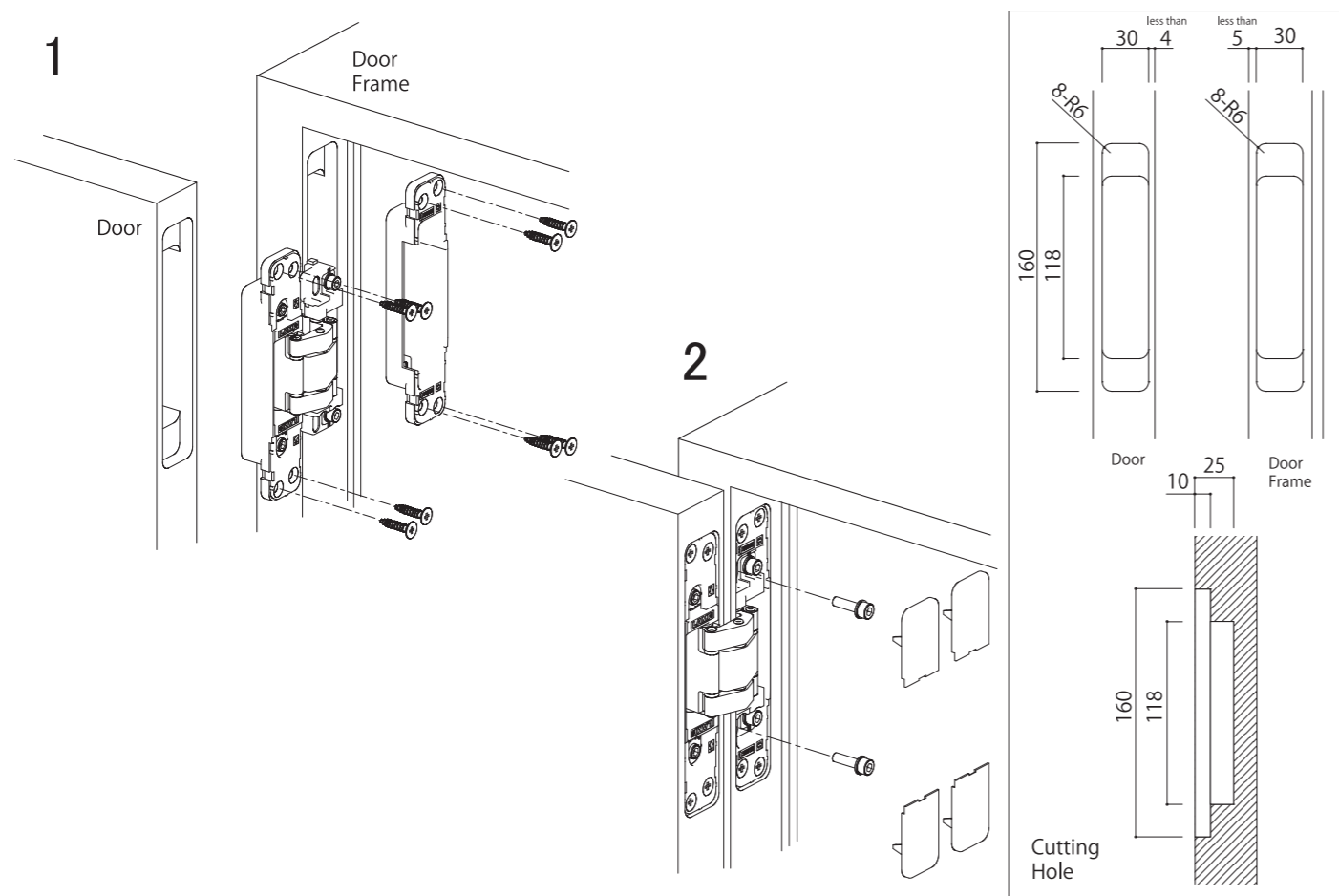
Safety Warning

# AC-887 (Concealed Hinges)

Package Contents/配件表 (安装前请务必先确认配件种类及数量) / 同梱部品(必ずご確認ください)

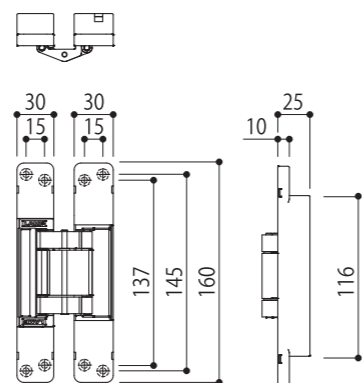


Installation Procedure/ 安装程序/ 取付け手順



Product Specification/ 产品规格/ 製品仕様

Type/ 类型/ タイプ	Concealed Hinges
Code/ 品号/ 品番	AC-887
Material/ 材质/ 材質	Zinc Die-casting
Dimension/ 产品尺寸/ 寸法	160x75x25mm
Door Weight/ 重量で/ 门重	~55kg/2 hinges ~70kg/3 hinges



Safety Warning

# AC-887 (Concealed Hinges)

※Please read the installation instructions before proceeding with the installation.  
※Please pass any attached installation tools and installation instructions to the end user.

Before installation, please read the "Safety Warning" to ensure proper installation of the product.

■ Stated below are possible scenarios that may occur as a result of improper installation.

<b>Warning</b> This label is used for scenarios that could result in the risk of serious injuries and/or death.	<b>Caution</b> This label is used for scenarios that could result in the risk of serious injuries and/or product damage.
---	--

■ Please proceed with caution for contents with the following label.

<b>No</b> This label indicates actions that should be avoided	<b>Exclamation Mark</b> Please carry out all actions that has this label.
---	---

**Warning** About Installation

- ! The frame must be strong enough to withstand the mass of the door and the impact of opening and closing the door. Make sure to use the specified screws and tighten them securely. If the mounting strength is insufficient, the door may fall out and cause injury.
- ! After installation, please check product once more to confirm that product has been firmly secured. If product is not installed firmly, product might loosen causing the product falling off, resulting in injuries.
- ! Always observe the specified dimensions, specifications and the horizontal and vertical position of each part. Any warping, tilting or twisting of the boards may hinder its usage.
- ! Although this is the recommended dimensions, please note that adjustments may be needed depending on the material of the door.

**Warning** About Product Usage

- No** Please do not use product for unintended purposes or application. Product failure may result in injuries.
- No** Load heavier than the stated load capacity may result in product failure and possible risk of injuries
- No** Please do not subject the product to loads and impact forces larger than the stated value. Product failure may occur, leading to risk of injuries.
- ! Check the screws regularly for looseness and tighten them (every month after the first 6 months of use and then every year).

**Caution** About Product Maintenance

- No** Wipe away all stains of cosmetics and medicinal products when found. Leaving stains for long term on the product may result in color change or corrosion which will increase the risk of product damage that may result in injuries.
- ! For the metal portions of the door handle for wipe with a soft, dry cloth for maintenance and when necessary a damp cloth with mild detergent(5-10% dilution) and finish off with a soft, dry cloth, Please avoid Gasoline(Benzin), thinner, alcohol and acidic or alkali-based detergent and cleansers to clean the products.

# AC-887 (隐蔽式铰链)

※请务必在施工前仔细阅读，安装完成后请勿丢弃本安装说明，请将说明交由使用者妥善保管。  
 ※配件中若含有安装工具，安装完成后请将附赠工具连同说明一起转交使用者妥善保管。

## 安全注意事项 (请务必遵守)





■施工不当时可能会对使用者造成的危害及损害的程度，具体如下表所示。

<b>警告</b> 带有此标记的一栏所述的是“可能造成死亡或重伤”的情况。	<b>注意</b> 带有此标记的一栏所述的是“可能导致使用者受伤或造成财产损失”的情况。
---------------------------------------	--





■我们将通过如下标记区分并说明希望您能遵守的内容的种类。

 该标记所记述的是绝对不能被进行的受“禁止”的内容。	 该标记所记述的是必须被实行的“强制”内容。
---	---



### 警告 关于安装的警告

-  请准备一个足够坚固的框架，以承受门的质量和门打开和关闭时的冲击。另外，一定要使用指定的螺丝，并牢牢拧紧。如果安装强度不够，门可能会掉下来，造成伤害。
-  安装后，请务必确认产品是否已被完全固定。不完全的固定，会产生产品松动，掉落及人员受伤的风险。
-  请务必遵守每个部件的规定尺寸、规格、水平和垂直。任何翘曲、倾斜或扭曲的板子都可能导致故障。
-  该尺寸仅为建议尺寸，根据不同面材可能需要微调。使用时，请先试装确认后再决定开孔尺寸。

### 警告 关于使用的警告

-  请避免功能外的使用，不当的使用会造成产品损坏或人员受伤。
-  请勿在产品上悬挂超过承重范围的物品，不当的使用会造成产品损坏或人员受伤。
-  请勿对产品施加过大的力度及冲击，不当的使用会造成产品损坏或人员受伤。
-  定期检查并拧紧螺丝，确保它们没有松动或松动。

### 注意 关于使用时的注意事项

-  请避免使产品上沾染化妆品或药品，如已附着请尽快拭净。若不及时处理将会造成产品的变色、生锈及损坏，最终造成人员受伤。
-  清洗时请使用柔软的布料沾水擦拭。如遇顽固污渍，请先用沾有适量稀释后的中性洗涤剂的布料先行擦拭后，再用清水擦净。请勿使用汽油、挥发油、稀释剂、酒精、酸/碱性洗涤剂或清洁剂等进行清洗。

# AC-887 (隠し丁番)

※必ず施工前にお読みください。本説明書は取付後も廃棄せずご使用者にお渡しください。  
 ※工具が付属の場合は本説明書と共に必ずご使用者様にお渡しください。

## 安全上の注意 (必ずお守りください)





■施工を誤った場合、使用者に生じる危害や損害の程度を、次の表示で説明しています。

<b>警告</b> この表示の欄は「死亡または重傷を負う可能性が想定される」内容です。	<b>注意</b> この表示の欄は「傷害を負う危険が想定される場合または物的損害のみの発生が想定される」内容です。
---	---





■お守りいただきたい内容の種類を、次の絵表示で区分し、説明しています。

 この図記号は、してはいけない「禁止」の内容です。	 この図記号は、必ず実行していただく「強制」の内容です。
--	---



### 警告 取付けに関する警告

-  扉の質量、扉の開閉時の衝撃に耐えうる強度の枠を用意してください。また、ネジは必ず指定したものを使用し確実に締め付けてください。取付け強度が不足していると、扉が脱落してケガする恐れがあります。
-  本製品は建具を構成するための部品です。施工後に、最終製品としての機能及び安全性をご確認いただくと共に、使用者へ建具を安全に使用するために注意喚起もしてください。
-  指定寸法、仕様、各部の水平、垂直を必ず守ってください。板の反り、傾きやねじれは、故障の原因になります。
-  この寸法は推奨値であり、面材によっては若干の調整が必要になる場合があります。ご使用の際には、あらかじめ試作にて取付け状態を確認し、調整の上加工寸法をお決めください。

### 警告 ご使用に関する警告

-  用途以外のご使用はしないでください。破損してケガをするおそれがあります。
-  耐荷重以上の荷重を加えますと破損してケガをするおそれがあります。
-  製品に無理な力や強い衝撃を与えないでください。破損してケガをするおそれがあります。
-  ネジにユルミ等以上が無いが、定期的に点検し、締めましてください (お使い始めてから1か月ごと6か月後、その後は1年ごとを目安にしてください。)

### 注意 ご使用に関する注意

-  化粧品や薬品が付着しない様にしてください。付着した場合はすぐに、完全に拭き取ってください。放置しておくと変色や腐食、劣化して破損しケガをするおそれがあります。
-  金属部分のお手入れは、柔らかい布で水拭きしてください。汚れがひどい時は薄めた中性洗剤を含んだ布で拭き取った後、水拭きして下さい。ベンジン、シンナー、アルコール、酸やアルカリ性の洗剤、クレンザー等はご使用にならないでください。